

Бүлэг сэдэв	Ажлын хуудасны нэр	Ажлын хуудасны дугаар	Танин мэдэхүйн түвшин		
			Мэдэх, ойлгох	Задлан шинжлэх	Үнэлэх, бүтээх
Урт эгшгийг тэмдэглэх ёсыг мэдэх	Урт эгшигтэй үгийг таних	4			
	Урт эгшигтэй холбоо үгийг унших, кирилээс үндэсний бичигт хөрвүүлэх	5			
	Урт эгшигтэй үгсийг хөрвүүлээд, тохирох өгүүлбэрт нөхөж бичих	5			
	ЭГЭ бүтэцтэй урт эгшигтэй үгсийг унших, олж тэмдэглэх	6			
	Урт эгшгээр төгссөн үйл үгийн язгуур үндсийг хөрвүүлэх	7			
	Үйл язгуураас шинэ үг бүтээх бичих	7			
	Урт эгшигтэй үгсийг хөрвүүлэн үгийн сүлжээг бөглөх	8			
	2 өгүүлбэрийг харьцуулан уншиж, ялгааг олж тэмдэглэх	9			
	Давхар уртатгал бүхий үгсийг уншиж, зөв холбон бичих	10			
	Э бүтэц бүхий үгийг нөхөж бичих	11			
	ЭЭ бүтэцтэй үгсийг унших	12			
	Холбоо үгсийг уншиж, зурагтай нь зөв харгалзуулах	13			
	Сорил даалгавар	13			
Хос эгшгийг тэмдэглэх ёсыг мэдэх	Хос эгшигтэй холбоо үгийг унших, дуурайн сайхан бичих	14			
	Дуудлага бичлэг тохирдог хос эгшигтэй үгийг үндэсний бичигт хөрвүүлэх	15			
	Хичээнгүй бичээд хос эгшигтэй үгсийг ялган тэмдэглэх	15			
	Өвөрмөц бичдэг урт эгшигтэй үгсийг кирилд хөрвүүлэн бичих	16			
	Ай, гуй, гүй язгуураас үг бүтээн бичих	16			

Бүлэг сэдэв	Ажлын хуудасны нэр	Ажлын хуудасны дугаар	Танин мэдэхүйн түвшин		
			Мэдэх, ойлгох	Задлан шинжлэх	Үнэлэх, бүтээх
	Холбоо үг үүсгэн бичих	17			
	Хос эгшигтэй үгсийг олж, үндэсний бичигт хөрвүүлэн бичих	17			
	Сорил даалгавар	18			
Үйл үгийн язгуур үндсийн бичлэгийн онцлогийг мэдэх	Эхийг уншаад үйл үгсийг түүж бичих	19			
	Үйл үгсийг төгсгөл тус бүрээр нь хөрвүүлэн бичих	20			
	Үндэсний бичиг, галиг, кирил бичгийн дутуу мөрийг гүйцээж бичих	21			
	Үйл язгуурыг зөв харгалзуулж хэлц холбоо үг бүтээн бичих	21			
	Өгүүлбэрийг уншаад үйл үгсийг түүж бичих	22			
	Үйл үгсийг төгсгөлөөр нь бүлэглэх	22			
	Өгүүлбэрт тохирох үйл үгийг нөхөж хөрвүүлэн бичих	23			
	Үйл үгсийг өгсөн нөхцөлөөр хувилган бичих	23			
	Уншаад хийсэн үйлийг зурагтай нь харгалзуулах	24			
	Холбоо үгсээр өгүүлбэр зохион бичих	24			
	Онцолсон үгсийн үгийн бүтцээр задлах бичих	25			
	Сорил даалгавар	26			
Холбох ёс түүнийг мэдэх	Үйл үгсийг уншаад ялгааг олох	27			
	Тулгуур дохиог тайлбарлах	28			
	Үйл үгсийг холбох эгшгийн дүрмийн дагуу хувилган бичих	28			

Бүлэг сэдэв	Ажлын хуудасны нэр	Ажлын хуудасны дугаар	Танин мэдэхүйн түвшин		
			Мэдэх, ойлгох	Задлан шинжлэх	Үнэлэх, бүтээх
	Уншаад холбох эгшгийн дүрмээр бичсэн үгсийг олж тодруулах	29			
	Онцолсон үгэнд өгсөн бүтээврийг залган бичиж, өгүүлбэр бүтээх	29			
	Үйл үгсийг үндэсний бичигт хөрвүүлэх	29			
	Үгсийг цагаар төгсгөх нөхцөлөөр хувилган бичих	30			
	Үндэсний бичгээс хөрвүүлэх	30			
	Сорил даалгавар	31			
Дүрс ялган бичдэг үгсийг мэдэх	Уншаад тодруулсан үгийн утгыг тунгаах	32			
	Онцолсон үгийн утгуудыг тайлбарлах	32			
	Хичээнгүйлэн бичээд дүрс ялган бичдэг утгуудыг мэдэх	33			
	Дүрс ялган бичдэг үгсийг утгатай нь зөв харгалзуулах	33			
	Дүрс ялган бичдэг үгсийн утгуудыг бичих	34			
	Сорил даалгавар	35			
Гадаад үг, өгүүлбэрийг зөв унших	Гадаад үсгүүдээ нүдлэх	36			
	Гадаад үгийг уншаад зурагтай нь зөв харгалзуулах	37			
	Хичээнгүй бичээд хөрвүүлэх	37			
	Киноны зургийг хараад нэрийг үндэсний бичгээр бичих	37			

Урт эгшгийг тэмдэглэх ёсыг мэдэх

Сурагчийн нэр:

Эхэлсэн: он сар өдөр...цаг

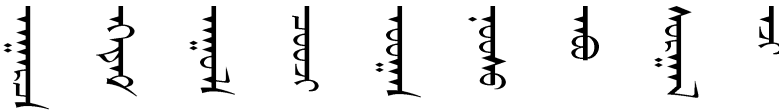
Дууссан:онсарөдөр... цаг



Урт эгшгийг бүтцээр нь ЭГЭ, ЭЭ, Э хэмээн ангилан бичнэ.

Дасгал 1

Урт эгшигтэй үгийг уншаад бүтцээр нь 3 ангилж бичихийг хичээгээрэй



Three vertical dotted lines for writing practice.

Three vertical dotted lines for writing practice.

Three vertical dotted lines for writing practice.

Өөрийгөө үнэлээрэй.

Бүтцийг ялган таньж чадаагүй бол дараах дүрэмтэй танилцаж, мэдлэг болгоорой.

Бүтцийг ялган таньж, 3 ангилж чадсан бол баяр хүргэе. Японы аниме баатар Такаширо чамд өөрийн улсаараа аялуулах, аниме кинонд тоглуулах хүсэлт ирүүлсэн байна.

Сайхан аялаарай.

Урт эгшгийг тэмдэглэх ёс

ЭГЭ бүтэц – аарц /агарца/
хашаа /хаший-а/
ЭЭ бүтэц – хууль / хаули /
Э бүтэц – одоо / оду/

Дасгал:2

Холбоо үгийг зөв харгалзуулан уншаад үндэсний бичигт хөрвүүлэн бичээрэй.

ҮҮҮ	ҮҮҮ	ҮҮҮ	ҮҮҮ	ҮҮҮ	ҮҮҮ	ҮҮҮ	ҮҮҮ	ҮҮҮ	ҮҮҮ	ҮҮҮ	ҮҮҮ	
наадам	ээзгий	өвөө	ямаа	танхим	царцаа	ухан	болдлого	хүл	ном	манаа	адуу	дуулан
нагадум	эгээгэй	эбүгэ	имаг-а	тангхим	царцал-а	ухаган	болулг-а	эглэ	ном	манал-а	адуту	дулаган

Handwriting practice area with 10 vertical dotted lines. The word "Хөндөгч" is written in the first line.

Өөрийгөө үнэлээрэй.

0-6 холбоо үгийг зөв харгалзуулан олж, үндэсний бичигт хөрвүүлж чадсан бол дахин дасгалаа хийгээрэй.

7-оос дээш холбоо үгийг зөв олж, үндэсний бичигт хөрвүүлж чадсан бол баяр хүргэе.

Япон руу нисэх онгоцны тасалбар бэлэглэе. Такаширо чамайг хүлээж байгаа.

Дасгал:3

Өгүүлбэрийг уншаад тохирох үгийг нөхөж бичээрэй.

Уг үгтэй адил үг хайж уншаарай.

Хөндөгч

Хөндөгч

Хөндөгч

Хөндөгч

Хөндөгч

Хөндөгч

Хөндөгч

Хөндөгч

Хөндөгч

Хөндөгч

ямаа, ухаан, царцаа, адуу, манаа, тоо

Өөрийгөө үнэлээрэй. 0-3 үгийг зөв нөхөж бичсэн бол өгүүлбэрээ дахин сайн уншаарай.4-өөс дээш үгийг зөв нөхөж бичиж чадсан бол баяр хүргэе. Такаширо чамайг Нарита нисэх онгоцны буудал дээр хүлээж байгаа. Онгоцоосоо буухдаа бэлдээрэй.

Дасгал:4

ЭГЭ бүтэц бүхий урт эгшигтэй үгсийг хөрвүүлэн бичээрэй. Эхэн, дунд, адагт орох хэлбэрүүдийг нүдлэн тогтоогоорой.

Хөндөгч

Хөндөгч

Хөндөгч

Хөндөгч

Хөндөгч

Хөндөгч

Blank handwriting practice area with 10 horizontal dotted lines.



Өөрийгөө үнэлээрэй.

0-10 үгийг зөв хөрвүүлсэн бол дахин сайн уншаарай.

11-ээс дээш үгийг зөв хөрвүүлсэн бол баяр хүргэе.
Такаширогийн гэрт тавтай морил.

Дасгал:5

Түүвэр өгүүлбэрийг уншаад ЭГЭ бүтэц бүхий урт эгшигтэй үгсийг олж бичээрэй.

نشتير م نشتير نير
 هير ل . مير . سكتو .
 مير ن هير ن سكتو .
 مير م نشتير سكتو ل
 هير ل . هير م نشتير م
 نشتير م . هير ل . سكتو
 مير م نشتير م
 مير م نشتير م . مير م نشتير م
 مير م نشتير م . مير م نشتير م

.....

.....

.....

.....

.....

.....

.....

.....

.....

.....

نشتير م نشتير نير
 هير ل . مير . سكتو . مير م
 مير م نشتير م . مير م نشتير م
 مير م نشتير م . مير م نشتير م
 مير م نشتير م . مير م نشتير م
 مير م نشتير م . مير م نشتير م
 مير م نشتير م . مير م نشتير م
 مير م نشتير م . مير م نشتير م



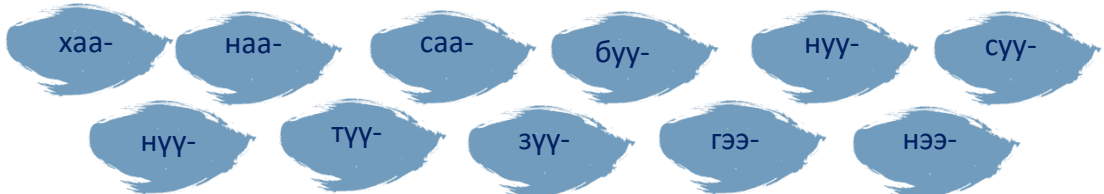
Өөрийгөө үнэлээрэй.

0-7 үгийг олж бичсэн бол дахин сайн уншаарай.

8-15 үгийг олж бичсэн бол баяр хүргэе. Токио хотоор сайхан зугаалаарай.

Дасгал:6

Урт эгшгээр төгссөн үйл язгуурыг үндэсний бичгээр хөрвүүлээрэй.



Дасгал:8

Үгийн сүлжээг кириллээр бөглөөд олсон үгсээ үндэсний бичигт хөрвүүлэн бичээрэй.

БОСОО

1. Наасан хэсэг, гурил, цавуу зэргээр хийсэн наалдуулдаг зүйл
2. Нутаг сонгож, нэг газраас нөгөөд шилжин явах, байр бууцаа солих
3. Нийтэд үзүүлж, мэдэгдэж болохгүй далдалбал зохих зүйл
4. Цагаан идээ



Өөрийгөө үнэлээрэй.

0-4 үгийг зөв олж хөрвүүлсэн бол дахин давтаарай.

5-8 үгийг зөв олж хөрвүүлсэн бол баяр хүргэе. Шинэ кинонд нь амжилт хүсье.

1

ХӨНДЛӨН

1. Нийлж нэгдсэн юм
2. Хааж, битүүлсэн зүйлийг нээж, онгойлгох үйлийн үр дүнг заасан нэр
3. Нааж хийсэн зүйл
4. Нэгэн төрлийн шавж

Handwriting practice area with vertical dotted lines and examples of Cyrillic characters written in Mongolian script.

Дасгал:9

“Дасгал 6” дээр хөрвүүлсэн үйл язгуур үндсээ ашиглан дараах холбоо үгсийг үндэсний бичигт хөрвүүлэн бичээрэй.

- Үнээ саа.
- Хаалга хаа.
- Дээш суу.
- Таван салаа түү.
- Зүүлт зүү.

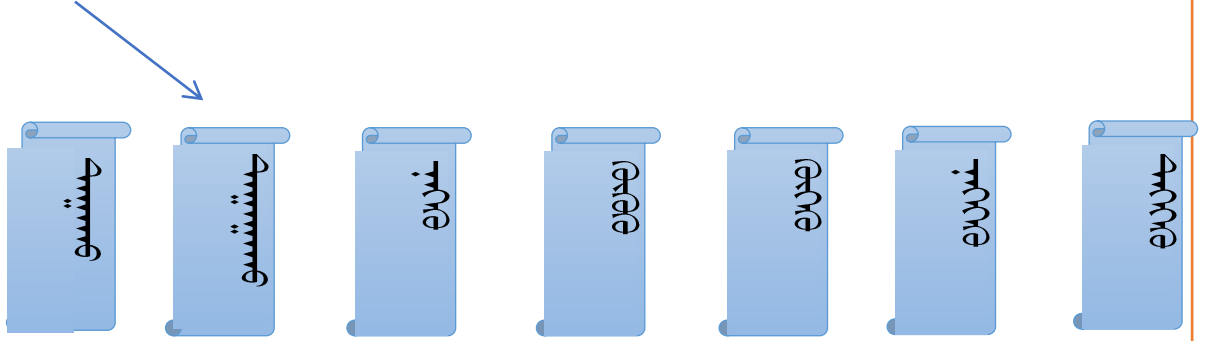
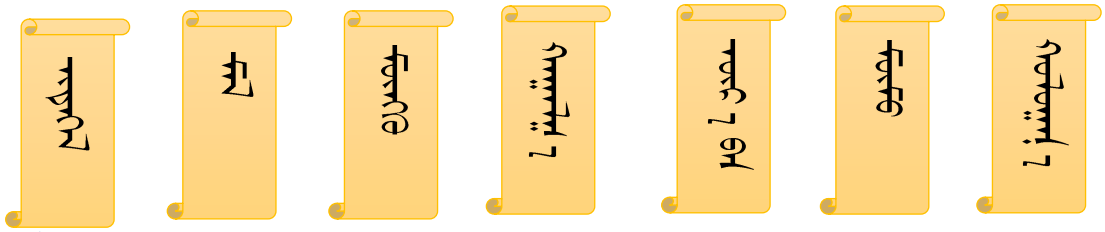
Handwriting practice area with vertical dotted lines and examples of Cyrillic characters written in Mongolian script.



Эдгээр холбоо үгс дараагийн дасгалд гарах тул сайн нүдлэн тогтоогоорой.

Дасгал:12

Дасгал 11 дэх давхар уртатгалтай үгсийг ашиглан утыг зөв харгалзуулан бичээрэй.



Handwriting practice area with dotted lines for tracing. The first line contains the word 'حَكِيمٌ' written vertically. The following seven lines are empty for practice.


Өөрийгөө үнэлээрэй.

0-4 үгийг зөв харгалзуулан бичсэн бол дахин давтаарай.

5-8 үгийг зөв харгалзуулан бичсэн бол баяр хүргэе. Аялал тав тухтай, дурсамж дүүрэн байгаа гэдэгт итгэж байна. Үргэлжүүлэн аялья.

Дасгал:13

Онцолсон үеийг уртаар дуудан уншаарай. Хичээнгүйлэн бичээд хөрвүүлээрэй.



Handwriting practice area with dotted lines for tracing. The first line contains the word 'حَمِيمٌ' written vertically. The following seven lines are empty for practice.

.....

.....

.....

.....

.....

Өөрийгөө үнэлээрэй.

0-10 үгийг уншаад зөв хөрвүүлэн бичсэн бол дахин нэг оролдоод үзээрэй.

11-ээс дээш үгийг зөв хөрвүүлэн бичсэн бол баяр хүргэе. Түүхт газраар аялах эрхээр шагнаа.

Дасгал:14

Түүвэр өгүүлбэрийг уншаад дасгал 12-т буй дан эгшгээр бичээд уртаар дууддаг үгсээс тохирохыг нөхөж бичээрэй.



Урт эгшгийг тэмдэглэх ёс

1. ЭГЭ бүтэц – аарц /агарца/
хашаа /хаший-а /

1. ЭЭ бүтэц – хууль / хаули /

Э бүтэц – одоо / оду/

Өөрийгөө үнэлээрэй.

0-4 үгийг нөхөж зөв бичсэн бол дахин нэг оролдоод үзээрэй.

5-ээс дээш үгийг нөхөж зөв бичсэн бол баяр хүргэе. Хамгийн алдартай хамтлагийн тоглолт үзэх эрхээр шагнаа.

Дасгал:15

Дасгал 13-ыг ашиглан дан эгшгээр бичиж, уртаар дууддаг 9 үгийг олж, үндэсний бичгээр бичээрэй.

у	ц	ү	т	ү	ү	д	э	г	б
т	у	д	а	а	в	ж	э	ы	и
м	р	р	ө	н	ө	ө	ж	д	й
н	х	а	г	а	а	р	м	э	р
д	а	а	г	а	о	д	о	о	ё

.....

.....

.....

.....

.....

.....

.....

Хос эгшгийг тэмдэглэх ёсыг мэдэх

Сурагчийн нэр:

Эхэлсэн: он сар өдөр...цаг


Дууссан:онсарөдөр... цаг




Эртний монгол хэлэнд хос эгшиг байгаагүй гэж үздэг юм. Ийм учраас хуучин бичигт ч хос эгшиг тэмдэглэгдсэнгүй. Өнөөгийн монгол хэлний хос эгшгийг хуучин бичигт ямар нэгэн **эгшиг** + (ᠢ, ʼ) **гийгүүлэгч** + (ᠨ, и) **эгшгээр (э+й+и)** гэж голдуу тэмдэглэдэг.

Дасгал:1

Дараах холбоо үгсийг уншаад, дуурайн сайхан бичээрэй



.....
-------	-------	-------	-------	-------	-------	-------	-------	-------	-------



Хос эгшгийг үндэсний бичигт үгийн эхэнд “ЭЙИ” ᠡᠢᠶᠢᠨ, ᠡᠢᠨ, ᠡᠢ

Үгийн дунд “ЭЙИ” ᠡᠢᠶᠢ, ᠡᠢ

Үгийн адагт “ЭИ” ᠡᠢ, ᠡᠢ нийлэмжээр тэмдэглэдэг байна ..



Дасгал 4

Уншаад тодруулсан үгсийг сурах бичгийн 44, 48 дугаар талыг ашиглан хөрвүүлж бичээрэй.

ᠰᠢᠮᠰᠤ ᠬᠣ ᠰᠢᠲᠢᠨ

ᠬᠢᠴᠢᠷᠢᠨ ᠰᠢᠮᠰᠤ ᠬᠣ ᠰᠢᠲᠢᠨ

ᠰᠢᠮᠰᠤ ᠬᠣ ᠰᠢᠲᠢᠨ

ᠬᠢᠴᠢᠷᠢᠨ ᠰᠢᠮᠰᠤ ᠬᠣ ᠰᠢᠲᠢᠨ

ᠬᠢᠴᠢᠷᠢᠨ ᠰᠢᠮᠰᠤ ᠬᠣ ᠰᠢᠲᠢᠨ

ᠬᠢᠴᠢᠷᠢᠨ ᠰᠢᠮᠰᠤ ᠬᠣ ᠰᠢᠲᠢᠨ

ᠬᠢᠴᠢᠷᠢᠨ ᠰᠢᠮᠰᠤ ᠬᠣ ᠰᠢᠲᠢᠨ

ᠬᠢᠴᠢᠷᠢᠨ ᠰᠢᠮᠰᠤ ᠬᠣ ᠰᠢᠲᠢᠨ

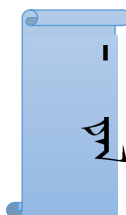
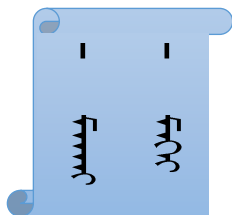
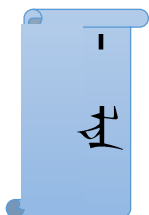
ᠬᠢᠴᠢᠷᠢᠨ ᠰᠢᠮᠰᠤ ᠬᠣ ᠰᠢᠲᠢᠨ

ᠬᠢᠴᠢᠷᠢᠨ ᠰᠢᠮᠰᠤ ᠬᠣ ᠰᠢᠲᠢᠨ



Дасгал 5

“ай-, гуй-, гүй-” үйл язгуур үндсэнд тохирох дагаврыг залгаж, шинэ үг бүтээгээрэй.



.....

.....

.....

.....

.....

Өөрийгөө үнэлээрэй.

0-1 шинэ үг бүтээж бичсэн бол дахин хянаарай.

3-аас дээш шинэ үг бүтээсэн бол баяр хүргэе.

Дасгал 6

Дасгал 4-т хөрвүүлсэн үгсээс, дасгал 5-д залгасан дагавраас ашиглан хөрвүүлэн бичээрэй.

тойрог, дайралт, даарамхай, хайралт



.....

.....

.....

.....

.....

Дасгал 7

Дасгал 2 дээр хөрвүүлсэн үгсээ тохирох үгтэй холбон холбоо үг үүсгэн бичээрэй



Handwriting practice area with 10 vertical dotted lines. The first line contains the Mongolian calligraphy for the word 'Холбоо' (Holloo).

Дасгал 8

Хос эгшигтэй үгсийг олж тодруулаад, үндэсний бичигт хөрвүүлэн бичээрэй.

Олсон үгийн тоо:

Олсон хугацаа:

а	й	л	х	ү	й	т	э	н	а
х	у	н	а	й	р	а	г	о	л
а	х	о	й	т	о	н	и	х	т
г	ү	й	р	б	у	й	л	о	а
ш	а	р	т	у	й	л	г	у	й



Handwriting practice area with 10 vertical dotted lines for writing the words.

Сорил даалгавар

1. Харьяалахын тийн ялгалын –ун/-үн - \checkmark нөхцөл дагуулах үгийг олоорой.
А. эмээ Б. өвөө В. олон Г. орхон Д. жаргал
2. Олон тооны –нар – тг дагаврыг дагуулахгүй үгийг олоорой.
А. ном Б. багш В. цагдаа Г. дарга Д. эмч
3. “ЭГЭ” бүтцээр бичих урт эгшигтэй үгийг олоорой.
А. хуушуур Б. тэмээ В. одоо Г. аав Д. түүх
4. “ЭЭ” эгшиг давхарлан орох бүтцээр бичих урт эгшигтэй үгийг олоорой.
А. уул Б. үүл В. эзгий Г. ааруул Д. цоож
5. Хос эгшигтэй үгийг олоорой.
А. ямаа Б. янгир В. яргуй Г. хонь Д. морь



Өөрийгөө үнэлээрэй.

5 асуултдаа зөв хариулсан бол баяр хүргэе. Агуулгаа бүрэн эзэмшжээ.

0-4 асуултдаа зөв хариулсан бол дасгалуудаа дахин ажиллаад мэдлэгээ баталгаарай.

Үйл үгийн язгуур үндсийн бичлэгийн онцлогийг мэдэх

Сурагчийн нэр: Эхэлсэн: он сар өдөр...цаг


Дууссан:онсарөдөр... цаг



Үйл үгийн язгуур үндсийг эгшиг ба гийгүүлэгчээр төгссөнөөр нь ангилан мэдэх. Н,Б,Д,Р,С,Л гийгүүлэгчээр төгссөн үйл үгэнд Й,Г,Н,М,Л,Р үсгээр эхэлсэн бүтээвэр залгахад гэдэс жийрэглэх холбох эгшгийн дүрмийг мэдэх суурь болно.

Дасгал 1

Алхам 1. Түүвэр өгүүлбэрийг уншаад үйл үгсийг түүж бичээрэй.



Алхам 2.

Олж бичсэн үйл үгсээ нүдлэн тогтоогоорой.

Алхам 3. Олсон үгсээ ямар үсгээр төгссөнөөр нь бүлэглэн бичээрэй.

Алхам 4. Дараах үйл үгсийг хөрвүүлэн бичээд нүдлэн тогтоогоорой.

“А” төгсгөлтэй бичих
үгсээс

амар-, алд-, ас-
найд- март-

·	·	·	·	·
---	---	---	---	---

“Э” төгсгөлтэй бичих
үгсээс

үз-, мэд-, бишир-,
дэвс-, ид-

·	·	·	·	·
---	---	---	---	---

“И” төгсгөлтэй бичих
үгсээс

оч-, урь-, шагай-
хий-, барь-

·	·	·	·	·
---	---	---	---	---

“У” төгсгөлтэй бичих
үгсээс

суу-, гол-, дар-
холбо-, яв-

·	·	·	·	·
---	---	---	---	---

“Ү” төгсгөлтэй бичих
үгсээс

зүс-, өр-, мөргө-,
өргө-,

·	·	·	·	·
---	---	---	---	---

Алхам 1. Түүвэр өгүүлбэрийг уншаад үйл үгсийг түүж бичээрэй.


1. Өдөр өдөр өдөр ...
 2. Өдөр өдөр 2 өдөр ...
 3. Өдөр өдөр ... өдөр өдөр ...
 4. Өдөр өдөр өдөр ...
 5. Өдөр өдөр ... өдөр өдөр ...
 6. Өдөр өдөр ... өдөр өдөр ...
 7. Өдөр өдөр ... өдөр өдөр ...
 8. Өдөр өдөр өдөр ... өдөр өдөр ...
 9. Өдөр өдөр өдөр ... өдөр өдөр ...
 10. Өдөр өдөр өдөр ... өдөр өдөр ...
 11. Өдөр өдөр өдөр ... өдөр өдөр ...
 12. Өдөр өдөр өдөр ... өдөр өдөр ...

Blank lines for writing the answers to the exercise.


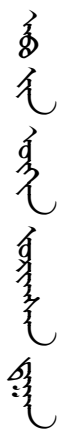





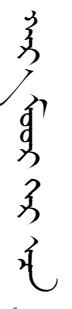

Алхам 2.

Олж бичсэн
үйл үгсээ
нүдлэн
тогтоогоо-
рой.

Алхам 2. Алхам 1, 2-т олсон үйл үгс давхцахгүйгээр ямар ямар гийгүүлэгч үгсээр төгсөж байгааг нөхөж тэмдэглээрэй.

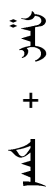

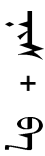
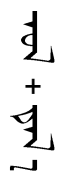

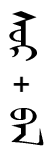
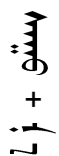

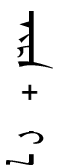
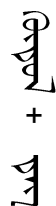


Алхам 3. Түүвэр өгүүлбэрийг уншаад тохирох үйл үгийг нөхөж бичээрэй.


								
--	--	--	--	--	--	--	---	--

хөв,
бос,
нис,
ол, гар,
хана,
сур,
суу,
хүр,
хөтөл

Алхам 4. Үгсийг өгсөн нөхцөлөөр хувилган бичээрэй.



									
--	--	--	--	--	--	--	---	--	--









--

Эгшгээр төгссөн үйл үгэнд нөхцөл дагаврыг шууд дагуулан бичнэ. Мөн гийгүүлэгчээр төгссөн үгэнд эс хувилгагч үсэг /жчбсдхт/-р эхэлсэн нөхцөл дагаврыг шууд дагуулан бичдэг.



	
--	---

Алхам 5. Хүүхдүүдийн хийсэн үйлийг зөв холбоорой.

				
<p>ᠠᠨᠠᠭᠠᠨᠠᠨᠠᠨᠠ</p>	<p>ᠠᠨᠠᠭᠠᠨᠠᠨᠠᠨᠠ</p>	<p>ᠠᠨᠠᠭᠠᠨᠠᠨᠠᠨᠠ</p>	<p>ᠠᠨᠠᠭᠠᠨᠠᠨᠠᠨᠠ</p>	<p>ᠠᠨᠠᠭᠠᠨᠠᠨᠠᠨᠠ</p>
<p>ᠠᠨᠠᠭᠠᠨᠠᠨᠠᠨᠠ</p>	<p>ᠠᠨᠠᠭᠠᠨᠠᠨᠠᠨᠠ</p>	<p>ᠠᠨᠠᠭᠠᠨᠠᠨᠠᠨᠠ</p>	<p>ᠠᠨᠠᠭᠠᠨᠠᠨᠠᠨᠠ</p>	<p>ᠠᠨᠠᠭᠠᠨᠠᠨᠠᠨᠠ</p>

Алхам 6. Алхам 6 дээр холбосон үгсээрээ өгүүлбэр зохиогоорой.

ᠠᠨᠠᠭᠠᠨᠠᠨᠠᠨᠠᠨᠠ

.....

.....

.....

.....

.....

.....

ᠠᠨᠠᠭᠠᠨᠠᠨᠠᠨᠠᠨᠠ

Цагаар төгсгөх нөхцөлүүдээ ашиглаарай.



Сорил даалгавар




Нэгж хичээлээр бие даан олж авсан мэдлэг чадвараа сорьж, өөрийгөө үнэлээрэй.

1. Үйл үгсийг уншаад гийгүүлэгчээр төгссөн 3 үгийг олж тодруулаарай. /3 оноо/



2. Эгшгээр төгссөн үйл үг бүхий холбоо үгсийг олж тодруулаарай. /4 оноо/



3. Дараах үгсийг үндэсний бичигт хөрвүүлээд төгсгөлөөр нь ялган бичээрэй. /10 оноо/

оч, гар, зүс, нис, дэвс, хөтөл, дар, ол, хүр, зас

эгшиг

.....
-------	-------	-------	-------	-------

гийгүүлэгч

.....
-------	-------	-------	-------	-------

4. Өгүүлбэрийг уншаад хөрвүүлээрэй. /5 оноо/

Өмнөх үгсийг үндэсний бичигт хөрвүүлээрэй.

.....
.....
.....
.....

5. Өгүүлбэрийг уншаад хөрвүүлээрэй. /5 оноо/

Эрдмийн дээд багшдаа мөргө.

.....
.....
.....
.....

Холбох ёс, түүнийг мэдэх

Сурагчийн нэр:Эхэлсэн: он сар өдөр...цаг

Дууссан:онсарөдөр... цаг



Н,Б,Д,Р,С,Л гийгүүлэгчээр төгссөн үйл үгийн язгуурт Й,Г,Н,М,Л,Р үсгээр эхэлсэн бүтээвэр залгахад гэдэс жийрэглэнэ.

Дасгал 1

Алхам 1. А, Б хэсэгт бичсэн үйл үгсийг бичээд ялгааг олоорой.



ᠠᠨᠠᠨᠠ

ᠠᠨᠠᠨᠢ

ᠠᠨᠠᠨᠢ

ᠠᠨᠠᠨᠢ

ᠠᠨᠠᠨ

ᠠᠨᠠᠨ

ᠠᠨᠠᠨᠠ

ᠠᠨᠠᠨ

ᠠᠨᠠᠨᠢ

Handwriting practice box with 10 vertical dotted lines for writing.



ᠪᠠᠨᠠᠨ

ᠪᠠᠨᠠᠨ

ᠪᠠᠨᠠᠨ

ᠪᠠᠨᠠᠨ

ᠪᠠᠨᠠ

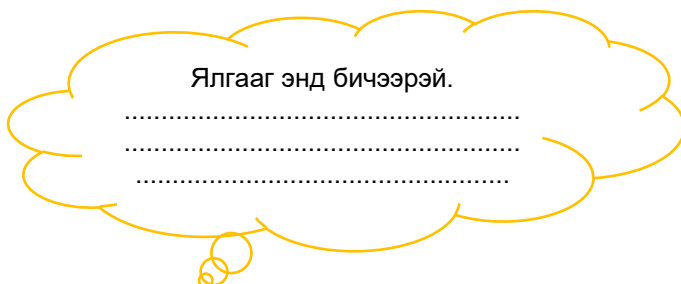
ᠪᠠᠨᠠ

ᠪᠠᠨᠠᠨ

ᠪᠠᠨᠠᠨ

ᠪᠠᠨᠠᠨ

Handwriting practice box with 10 vertical dotted lines for writing.



Ялгааг энд бичээрэй.

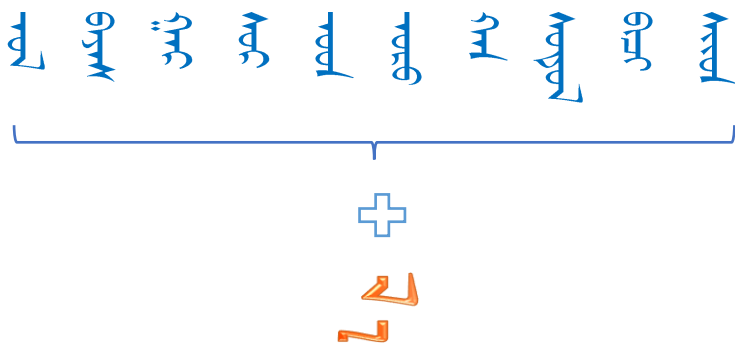
Three horizontal dotted lines for writing the answer.

Алхам 2. Алхам 1-т тулгуурлан дараах дүрмийг тайлбарлаарай.



Blank writing area with horizontal dotted lines for practicing the letter 'Н'.

Алхам 3. Дараах үгсийг холбох эгшгийн дүрмийн дагуу өгсөн нөхцөлөөр хувилган бичээрэй



Callout box containing the Mongolian characters 'н' and 'л' with a plus sign between them, and a speech bubble with the text: '-д гийгүүлэгчээр төгссөн үгэнд холбох эгшиг авахад хэлбэр нь өөрчлөгдөнө.'

Blank writing area with vertical dotted lines for practicing the letter 'Н'.



Алхам 1. Уншаад холбох эгшийн дүрмээр бичсэн үгсийг олж тодруулаарай.

1. Өгүүлбэрийг уншихдаа онцолсон үгэнд утга тохирох нөхцөлийг холбох ёсны дагуу залган бичээрэй.



Алхам 2. Өгүүлбэрийг уншихдаа онцолсон үгэнд утга тохирох нөхцөлийг холбох ёсны дагуу залган бичээрэй.

2. Дараах үгсийг хөрвүүлэн бичээрэй. Холбох ёсоо мартав аа.

Blank writing area with four horizontal dotted lines for handwriting practice.

Алхам 3. Дараах үгсийг хөрвүүлэн бичээрэй. Холбох ёсоо мартав аа.

олно	гарна
оллоо	гарлаа
олжээ	гарчээ
олов	гарав

Blank writing area with eight horizontal dotted lines for handwriting practice.

Алхам 4. Үгсийг загварын дагуу цагаар төгсгөх нөхцөлөөр хувилган бичээрэй.

-на4, -лаа4 -в, -жээ,чээ

ᠠᠨᠠ
ᠠᠨᠠ
ᠠᠨᠠ
ᠠᠨᠠ
ᠠᠨᠠ

ᠠᠨᠠ
ᠠᠨᠠ
ᠠᠨᠠ
ᠠᠨᠠ
ᠠᠨᠠ

ᠠᠨᠠ
ᠠᠨᠠ
ᠠᠨᠠ
ᠠᠨᠠ

.....

.....

.....

.....

.....

.....

.....

.....

.....

.....

Алхам 5. Түүвэр өгүүлбэрийг хөрвүүлээрэй.

ᠠᠨᠠ ᠠᠨᠠ ᠠᠨᠠ ᠠᠨᠠ
ᠠᠨᠠ ᠠᠨᠠ ᠠᠨᠠ ᠠᠨᠠ
ᠠᠨᠠ ᠠᠨᠠ ᠠᠨᠠ ᠠᠨᠠ
ᠠᠨᠠ ᠠᠨᠠ ᠠᠨᠠ ᠠᠨᠠ
ᠠᠨᠠ ᠠᠨᠠ ᠠᠨᠠ ᠠᠨᠠ
ᠠᠨᠠ ᠠᠨᠠ ᠠᠨᠠ ᠠᠨᠠ
ᠠᠨᠠ ᠠᠨᠠ ᠠᠨᠠ ᠠᠨᠠ
ᠠᠨᠠ ᠠᠨᠠ ᠠᠨᠠ ᠠᠨᠠ
ᠠᠨᠠ ᠠᠨᠠ ᠠᠨᠠ ᠠᠨᠠ
ᠠᠨᠠ ᠠᠨᠠ ᠠᠨᠠ ᠠᠨᠠ

.....

.....

.....

.....

.....



Сорил даалгавар



Нэгж хичээлээр бие даан олж авсан мэдлэг чадвараа сорьж, өөрийгөө үнэлээрэй.

1. Холбох эгшгийн дүрэм авах хувилгагч үсгүүдийг олж тодруулаарай. /5 оноо/

✶ ۹ ۵ ۷ ۱ ۸ ۹ ۱

2. Зөв тодорхойлолтыг олоорой. /1 оноо/

А. Гийгүүлэгчээр төгссөн үйл үгэнд ЙГНМЛР хувилгагч үсгээр эхэлсэн залгавар залгахад холбох эгшгийн дүрэм авна.

Б. Эгшгээр төгссөн үйл үгэнд ЙГНМЛР хувилгагч үсгээр эхэлсэн залгавар залгахад холбох эгшгийн дүрэм авна.

В. Үйл үгийн язгуурт ЙГНМЛР хувилгагч үсгээр эхэлсэн залгавар залгахад холбох эгшгийн дүрэм авна.

3. Холбох эгшиг авсан үгсийг олж тодруулаарай. /5 оноо/

۱ ۱ ۱ ۱ ۱ ۱ ۱ ۱
 ۱ ۱ ۱ ۱ ۱ ۱ ۱ ۱

4. Холбох эгшиг авсан өгүүлбэрийг олж тодруулаарай. /5 оноо/

۱ ۱ ۱ ۱ ۱ ۱ ۱ ۱
 ۱ ۱ ۱ ۱ ۱ ۱ ۱ ۱

5. Хөрвүүлэн бичээрэй. /8 оноо/

۱ ۱ ۱ ۱ ۱
 ۱ ۱ ۱ ۱ ۱

.....

.....

.....

.....

Дүрс ялган бичдэг үгийг мэдэх

Сурагчийн нэр:Эхэлсэн: он сар өдөр...цаг

Дууссан:онсарөдөр... цаг



Дүрс ялган бичдэг үгийг таних, нэг үгийн олон утгуудыг хэрхэн ялган бичдэгийг мэдэж, нүдлэн тогтоох.

Даалгавар

1

Дасгал 1

Алхам 1. Өгүүлбэрийг уншаад хичээнгүй бичээрэй. Тодруулсан үгсийн утгыг тунгаагаарай.

ᠮᠤᠨᠤᠯᠤᠯᠤᠰᠤᠨ ᠤᠯᠤᠰᠤ
ᠮᠤᠨᠤᠯᠤᠯᠤᠰᠤᠨ

ᠮᠤᠨᠤᠯᠤᠯᠤᠰᠤᠨ

ᠮᠤᠨᠤᠯᠤᠯᠤᠰᠤᠨ

ᠮᠤᠨᠤᠯᠤᠯᠤᠰᠤᠨ

ᠮᠤᠨᠤᠯᠤᠯᠤᠰᠤᠨ

ᠮᠤᠨᠤᠯᠤᠯᠤᠰᠤᠨ

ᠮᠤᠨᠤᠯᠤᠯᠤᠰᠤᠨ

ᠮᠤᠨᠤᠯᠤᠯᠤᠰᠤᠨ



A large rectangular box containing 12 vertical dotted lines for handwriting practice.

Алхам 2. Алхам 1-т буй өгүүлбэрийн онцолсон үгсийн утгыг тайлбарлаарай.



.....
.....



.....
.....



.....
.....

“ДҮРС ЯЛГАН БИЧДЭГ ҮГ”

- * Үгийг утгаар нь ялгадаг
- * Өөр өөр дүрсээр бичдэг
- * Нэг авиагаар дууддаг

АМАР



- 1 амар хялбар, амархан зүйл
- 2 амар амгалан, амар тайван
- 3 сайн амар /үйл үг/
- 4 амар мод / нэр үг /



2 Дасгал 2

Алхам 1. Өгүүлбэрүүдийг хичээнгүйлэн бичээд дүрс ялган бичих утгуудын мэдэж аваарай.

..
..

..
..

..
..

..
..

..
..

УЧИР

ҮҮД

АЛХ

САЯ

ЭЛЭГ

Blank writing area with vertical dotted lines for tracing practice.

Алхам 2. “Онч мэргэн үг”-ийг уншаад, дүрс ялган бичих үгийг олж, утгатай нь зөв харгалзуулаарай.

ᠰᠡᠮᠡᠷᠭᠡᠨ ᠤᠮᠦᠨᠤᠯᠤᠰᠠᠳᠤ
 ᠤᠯᠤᠰᠤᠨ ᠤᠮᠦᠨᠤᠯᠤᠰᠠᠳᠤ

ᠰᠡᠮᠡᠷᠭᠡᠨ ᠤᠮᠦᠨᠤᠯᠤᠰᠠᠳᠤ
 ᠤᠯᠤᠰᠤᠨ ᠤᠮᠦᠨᠤᠯᠤᠰᠠᠳᠤ
 ᠤᠯᠤᠰᠤᠨ ᠤᠮᠦᠨᠤᠯᠤᠰᠠᠳᠤ

ᠰᠡᠮᠡᠷᠭᠡᠨ ᠤᠮᠦᠨᠤᠯᠤᠰᠠᠳᠤ
 ᠤᠯᠤᠰᠤᠨ ᠤᠮᠦᠨᠤᠯᠤᠰᠠᠳᠤ



Алхам 3. Бусдаас асууж, дараах үгийн салаа утгыг олж бичээрэй.

сар

.....

.....

.....

.....

хар

.....

.....

.....



Сорил даалгавар



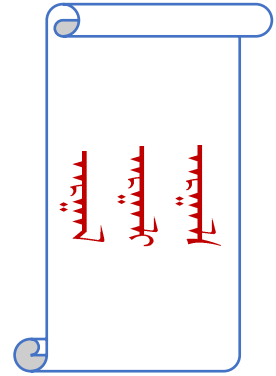
Нэгж хичээлээр бие даан олж авсан мэдлэг чадвараа сорьж, өөрийгөө үнэлээрэй.

1. Тохирох дүрс ялган бичих үгсийг нөхөж бичээрэй. /3 оноо/

.....
 ٧ ٧ ٧ ٧ ٧ ٧ ٧ ٧ ٧ ٧ ٧ ٧
 ٧ ٧ ٧ ٧ ٧ ٧ ٧ ٧ ٧ ٧ ٧ ٧
 ٧ ٧ ٧ ٧ ٧ ٧ ٧ ٧ ٧ ٧ ٧ ٧

.....
 ٧ ٧ ٧ ٧ ٧ ٧ ٧ ٧ ٧ ٧ ٧ ٧
 ٧ ٧ ٧ ٧ ٧ ٧ ٧ ٧ ٧ ٧ ٧ ٧

.....
 ٧ ٧ ٧ ٧ ٧ ٧ ٧ ٧ ٧ ٧ ٧ ٧
 ٧ ٧ ٧ ٧ ٧ ٧ ٧ ٧ ٧ ٧ ٧ ٧
 ٧ ٧ ٧ ٧ ٧ ٧ ٧ ٧ ٧ ٧ ٧ ٧



2. Дутуу хэсгийг нөхөж бичээрэй. /3 оноо/

.....
 ٧ ٧ ٧ ٧ ٧ ٧ ٧ ٧ ٧ ٧ ٧ ٧

.....

.....
 ٧ ٧ ٧ ٧ ٧ ٧ ٧ ٧ ٧ ٧ ٧ ٧

.....

.....
 ٧ ٧ ٧ ٧ ٧ ٧ ٧ ٧ ٧ ٧ ٧ ٧

.....

3. Дүрс ялган бичдэг бүлэг үгсийг олж тодруулаарай. /1 оноо/

- А. Бүт, эх, суу, хүч, буу Б. Тав, даам, ах, бөх, ав В. Дал, мал, хана, шил, нэр

4. Холбоо үгсийг уншаад хөрвүүлэн бичээрэй. /3 оноо/

дал мөр, дал тоо, тал нутаг

.....

5. Дүрс ялган бичдэг үгийн утгыг холбоо үгээр нь гаргаарай. /3 оноо/

.....
 ٧ ٧ ٧ ٧ ٧ ٧ ٧ ٧ ٧ ٧ ٧ ٧

.....
 ٧ ٧ ٧ ٧ ٧ ٧ ٧ ٧ ٧ ٧ ٧ ٧

.....
 ٧ ٧ ٧ ٧ ٧ ٧ ٧ ٧ ٧ ٧ ٧ ٧

Сурагчийн нэр:

Эхэлсэн: он сар өдөр

Дууссан: он сар өдөр



Гадаад үгэнд ордог үсгүүдийг нүдлэн тогтоох, гадаад үгийг шууд монгол дуудлагаар нь бичдэгийг мэдэх.

Даалгавар

1

Дасгал 1

Алхам 1. Гадаад үгэнд ордог үсгүүдээ сэргээн нүдэлье.

ВА, Е ҮСЭГ

Гадаад үсэг	эхэн	дунд	адагт
v/e	ᠠ, ᠡ	ᠠ	ᠠ
va/ve	ᠠ, ᠡ	ᠠ, ᠡ	ᠠ, ᠡ
vi	ᠠ	ᠠ	ᠠ
vo	ᠠ	ᠠ	ᠠ
vu/ve/vu	ᠠ, ᠡ	ᠠ	ᠠ

Гадаад үгэнд ордог (v) үсгийг бичихдээ гол нуруунаас титэмтэй шилбэ татаж, үзүүр хэсгийг ялимгүй матийлгана. Зурлагыг маттар шилбэ гэнэ. Үгийн эхэнд орох e үсгийг титэмтэв үсгийн нийлбэр (v) хэлбэрээр бичнэ. Үгийн адагт орсон v, e (v) үсгийг v+ охор сүүл (v)-ээр бичнэ.

КА ҮСЭГ

Гадаад үсэг	эхэн	дунд	адагт
k	᠎	᠎	᠎
ka/ke	᠎, ᠎	᠎, ᠎	᠎, ᠎
ki	᠎	᠎	᠎
ko	᠎	᠎	᠎
ku/ke/ku	᠎, ᠎	᠎	᠎

K (᠎) үсгийн үндсэн зурлага бол Г (᠎) үсэг юм. Үгийн эхэнд орж буй K үсгийг бичихдээ эхлээд гол нуруу дагуу босоо чаг татаж гар салгаад, Г, X (᠎) үсэг бичнэ. Үгийн адагт орж буй k (᠎) үсгийг гол нуруунаас татсан босоо чаг, нум, орхицын нийлэмжээр бичнэ.

ПА, ФА ҮСЭГ

Гадаад үсэг	эхэн	дунд	адагт
p/f	ᠯ, ᠯ	ᠯ, ᠯ	ᠯ, ᠯ
pa/pe	ᠯ, ᠯ	ᠯ, ᠯ	ᠯ, ᠯ
fa/fe	ᠯ, ᠯ	ᠯ, ᠯ	ᠯ, ᠯ
pi/phi	ᠯ, ᠯ	ᠯ, ᠯ	ᠯ, ᠯ
po/fo	ᠯ, ᠯ	ᠯ, ᠯ	ᠯ, ᠯ
pu/pe/пу	ᠯ, ᠯ	ᠯ, ᠯ	ᠯ, ᠯ

П, Ф (ᠯ) үсэг бол (ᠯ) -ийн төрлийн үсгүүд юм. П (ᠯ) үсгийн зурлагийг дэлбэн чих гэдэг. Бичихдээ дэлбэн чих гарган гэдэс нумыг (ᠯ) үсгийн адил бичнэ. Ф (ᠯ) үсгийг бичихдээ эхлээд «Ба» үсэг бичээд, гэдэс-ний дунд чинээнд бяцхан сэртэн чих татна.

ЗА, ЦА ҮСЭГ

Гадаад үсэг	эхэн	дунд	адагт
z/c	ᠵ, ᠵ	ᠵ, ᠵ	ᠵ, ᠵ
za/ze	ᠵ, ᠵ	ᠵ, ᠵ	ᠵ, ᠵ
ca/ce	ᠵ, ᠵ	ᠵ, ᠵ	ᠵ, ᠵ
zi/ci	ᠵ, ᠵ	ᠵ, ᠵ	ᠵ, ᠵ
zo/co	ᠵ, ᠵ	ᠵ, ᠵ	ᠵ, ᠵ
zu/ze/зу	ᠵ, ᠵ	ᠵ, ᠵ	ᠵ, ᠵ
cu/ce/цу	ᠵ, ᠵ	ᠵ, ᠵ	ᠵ, ᠵ

(z) үсэг бол монгол Ц, Ч (z) үсгийн төрөл үсгүүд юм. З (z) үсгийг бичихдээ эхлээд Ч (z) үсэг бичээд, Ц, Ч-ийн сэрээ зэврийн доод үзүүрээс зарлигийг доош матаж татна. Ц(z) үсэг нь Ц, Ч үсэгтэй адил боловч сэрээ зэврийг бичихдээ битүү заргиг (гоцлоо) гарган нуруунд холбон татна.

ХА, ЛХА ҮСЭГ

Гадаад үсэг	эхэн	дунд	адагт
x/lx	ᠬ, ᠬ	ᠬ, ᠬ	ᠬ, ᠬ
xa/xe	ᠬ, ᠬ	ᠬ, ᠬ	ᠬ, ᠬ
lx/lxe	ᠬ, ᠬ	ᠬ, ᠬ	ᠬ, ᠬ
xi/lxi	ᠬ, ᠬ	ᠬ, ᠬ	ᠬ, ᠬ
xo/lxo	ᠬ, ᠬ	ᠬ, ᠬ	ᠬ, ᠬ
xu/xe	ᠬ, ᠬ	ᠬ, ᠬ	ᠬ, ᠬ
lxu/lxu	ᠬ, ᠬ	ᠬ, ᠬ	ᠬ, ᠬ

X (ᠬ) үсэг бол титэм (x) хөндий д (x) үсгийн нийлбэр хэлбэр юм. Лх (ᠬ) үсгийг бичихдээ эхлээд (x) үсэг бичээд гар салгаад л (x) үсгийн зэврийг залган татна.

ЖА ҮСЭГ

Гадаад үсэг	эхэн	дунд	адагт
z	ᠵ	ᠵ	ᠵ
ja/je	ᠵ, ᠵ	ᠵ, ᠵ	ᠵ, ᠵ
ji	ᠵ	ᠵ	ᠵ
jo	ᠵ	ᠵ	ᠵ
ju/je	ᠵ, ᠵ	ᠵ	ᠵ

Ж (ᠵ) үсэг бол монгол хэлэнд байдаггүй шүргэх «j» авиаг тэмдэглэх үсэг юм. Хэлбэр дүрсээр нь «Малгайтай Ж» хэмээн нэрлэх нь бий. Бичихдээ эхлээд титэм бичээд гар салгаад, титмийн толгой хэсгээс зүүнээс баруун тийш малгайлан бичнэ.

Алхам 2.

Гадаад үгийг зөв бичих санамжийг уншаарай.



Гадаад үгийг зөв бичих санамж

*Гадаад үгэнд орсон "э" эгшгийг үгийн эхэнд **ᠡ** , **ᠢ** , үгийн дунд **ᠡ** , үгийн адагт **ᠡ** гэж бичнэ.

*Гадаад үгэнд орсон "ү" эгшгийг монгол хүн "у" гэж дууддаг тул ямагт **ᠤ** гэж бичнэ.

*Тодорхой болгох зорилгоор дэвсгэрлэсэн -н гийгүүлэгчийн өмнө ямагт дусал бичнэ.

*Гадаад үгэнд орсон "т" үсгийг эхэн, дунд ялгалгүй **ᠲ** "д" үсгийг эхэн, дунд ялгалгүй **ᠳ** хэлбэрээр бичнэ.

*Үгийн адагт орсон "о" эгшгийг охор сүүлгүй **ᠣ** гэж бичнэ.

Алхам 3. Уншаад зөв харгалзуулаарай.



Уул

Хот

Хол

Хол

Алхам 4. Хичээнгүй бичээд хөрвүүлээрэй.

Уул

Хот

Хол

Хол

Уул

Хот

Хол

Уул

Хот



A large rectangular box with vertical dotted lines for handwriting practice.

A large, stylized box with horizontal dotted lines for handwriting practice, resembling a scroll or a page.

Алхам 5. Киноны нэрийг бичээрэй.

